

6706-13 Lefel 1 Diploma mewn Gwaith Saer ac Asiedydd

Mis Medi 2013 Fersiwn 1.1

Cynnwys

Newidiadau i'r llawlyfr tasgau	1
Manylion yr ymgeisydd	2
Trosolwg o asesiad yr uned	3
Cofnod cwblhau tasg ymarferol	3
Cyfarwyddiadau i ymgeiswyr	6
Uned 113 Cynnal a defnyddio offer llaw gwaith saer ac asiedydd	7
Tasg 1 Cynnal a storio offer llaw gwaith saer ac asiedydd	7
Tasg 2 Defnyddio llawlifiau gwaith saer ac asiedydd	9
Tasg 3 Defnyddio plaeniau llaw gwaith saer ac asiedydd	11
Tasg 4 Defnyddio geingiau gwaith saer ac asiedydd	13
Uned 114 Paratoi a defnyddio offer pŵer cludadwy gwaith saer ac asiedydd	15
Tasg 1 Defnyddio driliau pŵer cludadwy a phlaenwyr gwaith saer ac asiedydd	15
Tasg 2 Defnyddio llifiau pŵer cludadwy gwaith saer ac asiedydd	17
Tasg 3 Defnyddio plaeniau cafnu pŵer cludadwy a sandwyr gwaith saer ac asiedydd	19
Uned 115 Cynhyrchu uniadau gwaith coed	20
Tasg 1 Marcio uniadau gwaith coed	20
Tasg 2 Cynhyrchu uniadau gwaith coed sylfaenol a ffurfio ffrâm	22
Lluniadau a diagramau	24
Uned 113 Cynnal a defnyddio offer llaw gwaith saer ac asiedydd	24
Uned 114 Paratoi a defnyddio offer pŵer cludadwy gwaith saer ac asiedydd	27
Uned 115 Cynhyrchu uniadau gwaith coed	32

Newidiadau i'r llawlyfr tasgau

Newidiadau ers fersiwn 1.0

Tudalen 26 Uned 114, Tasg 3 Ffigur 1 Pren ar gyfer plaen cafnu a sandiwr wedi'i newid.

Tudalen 27 Uned 115, Tasg 1 a 2 Ffigur 1 Ffrâm wedi'i newid.

Manylion yr ymgeisydd



Mae'r *Llawlyfr Tasgau Ymarferol* hwn yn gofnod o'ch cyflawniad mewn asesiadau ymarferol. Mae'n rhaid i chi ei gadw mewn cyflwr da a rhaid i'ch Aseswr ei storio mewn lle diogel.

Cwblhewch eich holl fanylion cyn i chi wneud unrhyw asesiadau.

Manylion yr ymgeisydd

Cyfenw		Enw(au) cyntaf	
Rhif ymrestru City & Guilds			

Manylion y ganolfan

Enw		Rhif y Ganolfan	
-----	--	-----------------	--

Rwy'n deall gofynion y cymhwyster a bod yn rhaid mai fy gwaith fy hun yw'r holl waith sy'n cael ei wneud ar gyfer yr asesiadau.

Llofnod yr Ymgeisydd (llythrennau bras)	
---	--

Enw'r aseswr (llythrennau bras)		Llofnod	
---	--	---------	--

Dyddiad	
---------	--

Trosolwg o asesiad yr uned

Cofnod cwblhau tasg ymarferol

I'w gwblhau gan yr Aseswr:

Ar gyfer bob tasg, y pwyntiau ar gyfer pob gradd yw
Llwyddo = 1, Teilyngdod = 2, a Rhagoriaeth = 3 phwynt.

Lle mae pwysoli, (gweler *Arweiniad i aseswyr*: trosolwg o asesiad yr uned) lluoswch y pwyntiau gan y pwysoliad i'w ddefnyddio (e.e. i ddefnyddio pwysoliad o 2, rhagoriaeth yw: $3 \times 2 = 6$ phwynt). Peidiwch â chynnwys llwyddo/methu yn y cyfrif, dim ond rhai wedi'u graddio.

†Rhaid llwyddo ym mhob tasg er mwyn cyflawni'r uned.

Siart trosi	
Cyfartaledd	Gradd gyffredinol
1 – 1.5	Llwyddo
1.6 – 2.5	Teilyngdod
2.6 – 3	Rhagoriaeth

Uned 113 Cynnal a defnyddio offer llaw gwaith saer ac asiedydd

Tasg	Gradd ar gyfer y dasg [†]	Pwyntiau (tasgau wedi'u graddio)
Cynnal a storio offer llaw gwaith saer ac asiedydd	LI / X	
2 Defnyddio llawlfiau gwaith saer ac asiedydd	LI / T / Rh / X	
3 Defnyddio plaeniau llaw gwaith saer ac asiedydd	LI / T / Rh / X	
4 Defnyddio geingiau gwaith saer ac asiedydd	LI / X	
Prawf gwybodaeth diwedd yr uned	LI / X	
Cyfanswm		
Ar gyfer tasgau wedi'u graddio, rhannwch gyfanswm y pwyntiau gan gyfanswm y tasgau wedi'u graddio		÷ 2
Cyfartaledd =		
Gradd gyffredinol (gweler siart trosi)		

Llofnod yr aseswr a dyddiad:

Uned 114 Paratoi a defnyddio offer pŵer symudol gwaith saer ac asiedydd

Tasg	Gradd ar gyfer y dasg
1 Defnyddio driliau pŵer cludadwy a phlaenwyr gwaith saer ac asiedydd	LI / X
2 Defnyddio llifiau pŵer cludadwy gwaith saer ac asiedydd	LI / X
3 Defnyddio plaeniau cafnu pŵer cludadwy a sandwyr gwaith saer ac asiedydd	LI / X
Diwedd prawf gwybodaeth yr uned	LI / X

Llofnod yr aseswr a dyddiad:

Rhaid i ymgeiswyr basio pob tasg, a phrawf gwybodaeth diwedd yr uned, ar gyfer yr uned hon i gael gradd llwyddo gyffredinol.

Gradd gyffredinol

Uned 115 Cynhyrchu uniadau gwaith coed

Tasg	Gradd ar gyfer y dasg [†]	Pwysoli ar gyfer y dasg	Pwyntiau wedi'u pwysoli
1 Marcio uniadau gwaith coed	LI / T / Rh / X	1	
2 Cynhyrchu uniadau gwaith sylfaenol a ffurfio ffrâm	LI / T / Rh / X	2	
Prawf gwybodaeth diwedd yr uned	LI / X		

Cyfanswm

Llofnod yr aseswr a dyddiad:

Ar gyfer tasgau wedi'u graddio, rhannwch gyfanswm y pwyntiau gan gyfanswm y pwysoli

÷ 3

Cyfartaledd =

Gradd gyffredinol
(gweler siart trosi)

Dilysrwydd a samplu Sicrhau Ansawdd Mewnol /Rheoli Ansawdd

Bydd llofnod yr aseswr ar dasgau unigol yn cael ei gymryd yn sicrwydd bod y barnau sydd wedi'u cofnodi wedi'u gwneud ar waith dilys ymgeisydd sydd wedi'i gynhyrchu mewn amodau priodol. Cwblhewch y datganiad isod i gadarnhau bod hyn yn wir.

Rwy'n cadarnhau bod yr holl dasgau wedi'u cynnal mewn amodau a gynlluniwyd i sicrhau dilysrwydd gwaith yr ymgeisydd, ac rwy'n fodlon, hyd eithaf fy ngwybodaeth, mai gwaith yr ymgeisydd yn unig yw'r gwaith sydd wedi'i asesu.

Rwyf wedi barnu'r holl asesiadau yn ôl meini prawf perthnasol asesu a graddio ac rwy'n dyfarnu i'r ymgeisydd y graddau uned a gafodd eu cyfrifo uchod.

Llofnod aseswr	Dyddiad
*Llofnod AAM a dyddiad	*Llofnod RhA a dyddiad

*Mae llofnodion yr AAM a RhA yn cadarnhau'r dystiolaeth sydd ar gael ar y dyddiad(au) gafodd eu cofnodi.

Cyfarwyddiadau i ymgeiswyr

Am y ddogfen hon

Mae'r *Llawlyfr tasgau ymarferol* hwn yn cynnwys yr holl asesiadau ymarferol am y 6706-13 Lefel 1 Diploma mewn Gwaith Saer ac Asiedydd.

Tasgau ymarferol

Mae'r tasgau ymarferol hyn yn gadael i chi ddangos eich sgiliau ymarferol ac maen nhw fel arfer wedi'u graddio'n llwyddiant, teilyngdod neu ragoriaeth - dim ond ambell un sy'n llwyddiant yn unig. Caiff y tasgau hyn eu hasesu gan eich aseswyr yn gwylio sut rydych chi'n gwneud y tasgau ac yn gwirio eich darnau terfynol o waith.

Cyn i chi gyflawni'r dasg cewch wybod sut caiff ei hasesu a dylech chi ddarllen y rhestr wirio arsylwi ar ddiwedd pob tasg fel eich bod chi'n gwybod beth mae angen i chi'i wneud i gael pob gradd.

Gallwch chi ofyn i'ch aseswr am help i ddeall cyfarwyddiadau'r dasg, ond rhaid mai eich gwaith chi'ch hun yw'r cyfan.

Iechyd a diogelwch

Rhaid i chi ddefnyddio arferion gweithio diogel bob amser.

Rydych chi'n gyfrifol am eich diogelwch chi'ch hun a diogelwch pobl eraill. Os ydych chi'n ymddwyn mewn ffordd anniogel, byddwch yn cael eich atal ac yn cael rhybudd. Os dydych chi ddim yn cwrdd â gofynion Iechyd a Diogelwch, caiff yr asesiad ei atal. Fydd eich aseswr ddim yn gallu gadael i chi roi cais ar y tasgau eto nes eu bod yn siŵr eich bod yn gallu gweithio'n ddiogel.

Ystyriaethau amser

Mae pob tasg yn dangos pa mor hir mae'n debygol o gymryd. Mae hyn yn ganllaw i chi fel eich bod yn gallu cynllunio eich gwaith. Os oes gennych chi reswm da dros fod ag angen mwy o amser, rhaid i chi esbonio hyn i'ch aseswr cyn gynted ag sy'n bosibl fel ei fod yn gallu penderfynu a allwch chi gael mwy o amser.

Diogelwch

Pan gaiff aseiniad ei gymryd dros fwy nag un sesiwn, rhaid i'r holl ddogfennau, gwaith papur a chynnyrch gwaith gael eu labelu'n ofalus gyda'ch enw a'u cadw'n ddiogel yn y ganolfan. Bydd eich aseswr yn rhoi cyfarwyddiadau i chi am sut i adael eich gwaith.

Cyfleoedd i ailadrodd tasgau

Mae'r tasgau'n 'brofion terfynol' felly bydd disgwyl i chi wneud yr asesiad dim ond pan fyddwch chi wedi cael cyfle i wneud yr holl ddysgu ac ymarfer sydd eu hangen arnoch chi. Byddwch yn gallu rhoi cynnig ar y dasg gyfan eto os dydych chi ddim yn llwyddo, ond fyddwch chi ddim yn gallu gwneud yr asesiad eto dim ond i geisio cael gradd well.

Adborth

Yn ogystal â rhoi'r canlyniad i chi am y dasg bydd eich aseswr yn rhoi adborth i chi. Byddan nhw'n rhoi dalen adborth i chi gyda manylion beth allech chi wneud i wella, a hefyd mewn beth gwnaethoch chi'n dda. Bydd hyn yn eich helpu chi i baratoi am asesiadau eraill neu i ailgymryd yr asesiad os oes angen.

Uned 113 Cynnal a defnyddio offer llaw gwaith saer ac asiedydd

Tasg 1 Cynnal a storio offer llaw gwaith saer ac asiedydd

Amser disgwylidig	45 munud
Cyfarwyddiadau'r dasg	<ul style="list-style-type: none"> • Hogi c n / gaing. • Hogi plaen. • Storio'r offer. • Gweithio yn ôl yr asesiad risg a rheoliadau amgylcheddol a iechyd a diogelwch.

Rhestr wirio arsylwi

AC	Mae'r ymgeisydd wedi	Llwyddo	Teilyngdod	Rhagoriaeth
2.1	gweithio yn ôl asesiad risg penodol ar gyfer defnyddio offer llaw	<input type="checkbox"/>		
2.2	hogi a pharatoi offer llaw yn barod i'w defnyddio <ul style="list-style-type: none"> • symud llafn yn ddiogel o'r plaen gan ddefnyddio offer cywir 	<input type="checkbox"/>		
	<ul style="list-style-type: none"> • hogi llafn plaen ar garreg hogi neu ddiemwnt i gywiro ongl a sgwâr, gyda'r ymyl arw wedi'i symud 	<input type="checkbox"/>		
	<ul style="list-style-type: none"> • wedi hogi gaing / c n ar garreg hogi neu ddiemwnt i ongl a sgwâr yn gywir, gyda'r ymyl arw wedi'i symud 	<input type="checkbox"/>		
	<ul style="list-style-type: none"> • ailosod plaen yn gywir a'i baratoi i'w ddefnyddio 	<input type="checkbox"/>		
2.3	storio offer llaw a defnyddiau mewn dull diogel a chadarn, yn unol â gweithdrefnau'r ganolfan	<input type="checkbox"/>		
	tynnu llafn ar blaen yn ôl	<input type="checkbox"/>		
2.4	dilyn rheoliadau amgylcheddol ac iechyd a diogelwch perthnasol yn ymwneud â gweithio gydag offer llaw gwaith saer ac asiedydd, gan gynnwys <ul style="list-style-type: none"> • cadw ardal weithio lân a thaclus 	<input type="checkbox"/>		

Rheolau graddio'r dasg	Gradd y dasg:
I ddyfarnu llwyddo : rhaid cyflawni pob gweithgaredd yn y rhestr wirio'n llwyddiannus.	

Asewr

Llofnod a Dyddiad

Uned 113 Cynnal a defnyddio offer llaw gwaith saer ac asiedydd

Tasg 2 Defnyddio llifiau llaw gwaith saer ac asiedydd

Amser disgwylidig	1 awr
Cyfarwyddiadau'r dasg	<ul style="list-style-type: none"> Rhwygo pren i led 70 mm, fel sydd i'w weld yn Nhorriad A. Trawstorri pren i hyd 400 mm fel sydd i'w weld yn Nhorriad B. Torri cornel radiws 50mm fel sydd i'w weld yn Nhorriad C. Gweithio yn unol â rheoliadau amgylcheddol ac iechyd a diogelwch.
Diagramau	Ffigur 1 Toriadau llawlif tudalen 19

Rhestr wirio arsylwi

AC	Mae'r ymgeisydd wedi	Llwyddo	Teilyngdod	Rhagoriaeth
4.1	defnyddio llawlifiau gwaith goed ac asiedydd i wneud tasgau'n unol â Ffigur 1 <ul style="list-style-type: none"> Toriad A – pren wedi'i rwygo i led (nid o dan y maint) 	<input type="checkbox"/> o fewn 3mm	<input type="checkbox"/> o fewn 2mm	<input type="checkbox"/> o fewn 1mm
	<ul style="list-style-type: none"> Toriad A – pren wedi'i rwygo'n sgwâr o fewn 1mm dros 15 mm o drwch 	<input type="checkbox"/>		
	<ul style="list-style-type: none"> Toriad B – pren wedi'i drawstorri i hyd ac yn sgwâr ar draws y wyneb (nid o dan y maint) 	<input type="checkbox"/> o fewn 3mm	<input type="checkbox"/> o fewn 2mm	<input type="checkbox"/> o fewn 1mm
	<ul style="list-style-type: none"> Toriad B – pren wedi'i drawstorri'n sgwâr, o fewn 1mm, dros 15 mm o drwch 	<input type="checkbox"/>		
	<ul style="list-style-type: none"> Toriad C – cromlin wedi'i thorri mewn pren yn gywir 	<input type="checkbox"/> o fewn 3mm	<input type="checkbox"/> o fewn 2mm	<input type="checkbox"/> o fewn 1mm
4.2	dilyn rheoliadau amgylcheddol ac iechyd a diogelwch perthnasol yn ymwneud â gweithio gyda llawlifiau gwaith saer ac asiedydd, gan gynnwys <ul style="list-style-type: none"> cadw ardal weithio lân a thaclus 	<input type="checkbox"/>		

Rheolau graddio'r dasg	Gradd y dasg:
I ddyfarnu llwyddo : rhaid cyflawni pob gweithgaredd yn y rhestr wirio'n llwyddiannus.	
I ddyfarnu teilyngdod : yn ogystal â'r uchod, rhaid i bob un o'r 3 gweithgaredd yn y rhestr wirio fod wedi'u cyflawni i o leiaf safon teilyngdod.	
I ddyfarnu rhagoriaeth : yn ogystal â'r ddau uchod, rhaid i bob un o'r 3 gweithgaredd yn y rhestr wirio fod wedi'u cyflawni i o leiaf safon rhagoriaeth.	

Asewr	Llofnod a Dyddiad
-------	-------------------

Uned 113 Cynnal a defnyddio offer llaw gwaith saer ac asiedydd

Tasg 3 Defnyddio plaeniau llaw gwaith saer ac asiedydd

Amser disgwylidig	2 awr
Cyfarwyddiadau'r dasg	<ul style="list-style-type: none"> • Plaenio darn o bren yn wastad, syth, sgwâr a chyfochrog, i faint gorffenedig 68 mm x 43 mm. • Rabedu pren yn ôl Ffigur 1. • Siamffro'r graen pen. • Gweithio yn unol â rheoliadau amgylcheddol ac iechyd a diogelwch.
Diagramau	Ffigur 1 Bloc i'w blaenio a'i rabedu tudalen 20

Rhestr wirio arsylwi

AC	Mae'r ymgeisydd wedi	Llwyddo	Teilyngdod	Rhagoriaeth
6.1	defnyddio plaeniau llaw gwaith goed ac asiedydd i wneud tasgau'n unol â Ffigur 1 <ul style="list-style-type: none"> • pren wedi'i blaenio'n syth o fewn 0.5mm ar draws pedwar wyneb 	<input type="checkbox"/>		
	<ul style="list-style-type: none"> • pren wedi'i blaenio'n wastad, yn sgwâr ac yn gyfochrog i faint 68 mm x 43 mm (nid o dan y maint) 	<input type="checkbox"/> o fewn 3mm	<input type="checkbox"/> o fewn 2mm	<input type="checkbox"/> o fewn 1mm
	<ul style="list-style-type: none"> • wedi'i rabadu yn ôl Ffigur 1 gyda dimensiynau (nid dros y maint) 	<input type="checkbox"/> o fewn 2mm	<input type="checkbox"/> o fewn 1mm	<input type="checkbox"/> o fewn 0.5mm
	<ul style="list-style-type: none"> • graen pen wedi'i siamffro o fewn 1 mm o ddimensiynau Ffigur 1 	<input type="checkbox"/>		
	<ul style="list-style-type: none"> • graen pren wedi'i siamffro'n wastad a heb fflawiau 	<input type="checkbox"/>		
6.2	dilyn rheoliadau amgylcheddol ac iechyd a diogelwch perthnasol yn ymwneud â gweithio gyda phlaeniau llaw gwaith saer ac asiedydd, gan gynnwys <ul style="list-style-type: none"> • cadw ardal weithio lân a thaclus 	<input type="checkbox"/>		

Rheolau graddio'r dasg	Gradd y dasg:
I ddyfarnu llwyddo : rhaid cyflawni pob gweithgaredd yn y rhestr wirio'n llwyddiannus.	
I ddyfarnu teilyngdod : yn ogystal â'r uchod, rhaid i bob un o'r 2 weithgaredd yn y rhestr wirio fod wedi'u cyflawni i o leiaf safon teilyngdod.	
I ddyfarnu rhagoriaeth : yn ogystal â'r ddau uchod, rhaid i bob un o'r 2	

weithgaredd yn y rhestr wirio fod wedi'u cyflawni i o leiaf safon rhagoriaeth.		
Aseswr	Llofnod a Dyddiad	

Uned 113 Cynnal a defnyddio offer llaw gwaith saer ac asiedydd

Tasg 4 Defnyddio geingiau gwaith saer ac asiedydd

Amser disgwylidig	2 awr 30 munud
Cyfarwyddiadau'r dasg	<ul style="list-style-type: none"> • Torri rhigol drwodd • Torri mortais drwodd. • Torri cilan. • Cynhyrchu siamffer cau. • Gweithio yn unol â rheoliadau amgylcheddol ac iechyd a diogelwch.
Diagramau	Ffigur 1 Bloc pren bloc ar gyfer tasg c n / gaing tudalen 21

Rhestr wirio arsylwi

AC	Mae'r ymgeisydd wedi	Llwyddo	Teilyngdod	Rhagoriaeth
8.1	defnyddio geingiau a gyrdd gwaith saer ac asiedydd i wneud tasgau yn unol â Ffigur 1 <ul style="list-style-type: none"> • torri'r lled rhigol drwodd i'r dimensiynau ar Ffigur 1 o fewn 1mm (nid dros y maint). 	<input type="checkbox"/>		
	<ul style="list-style-type: none"> • torri'r dyfnder rhigol drwodd i'r dimensiynau ar Ffigur 1 (\pm 1mm) 	<input type="checkbox"/>		
	<ul style="list-style-type: none"> • torri'r fortais drwodd i'r dimensiynau ar Ffigur 1 o fewn 1mm (nid dros y maint) 	<input type="checkbox"/>		
	<ul style="list-style-type: none"> • lled a hyd mortais yn gyson i dderbyn tynodymi 	<input type="checkbox"/>		
	<ul style="list-style-type: none"> • mortais wedi'i thorri heb gleisio 	<input type="checkbox"/>		
	<ul style="list-style-type: none"> • mortais wedi'i thorri heb fflawiau 	<input type="checkbox"/>		
	<ul style="list-style-type: none"> • torri cilan i'r dimensiynau ar Ffigur 1 o fewn 1mm (nid dros y maint) 	<input type="checkbox"/>		
	<ul style="list-style-type: none"> • torri cilan i'r dyfnder sydd i'w weld ar Ffigur 1 (\pm 1mm) 	<input type="checkbox"/>		
	<ul style="list-style-type: none"> • cynhyrchu siamffer cau i hyd (\pm 2mm) 	<input type="checkbox"/>		
	<ul style="list-style-type: none"> • cynhyrchu siamffer cau cyfochrog (\pm 1mm) 	<input type="checkbox"/>		
	<ul style="list-style-type: none"> • cynhyrchu siamffer cau i ddyfnder (\pm 1mm) 	<input type="checkbox"/>		
8.2	dilyn rheoliadau amgylcheddol ac iechyd a diogelwch perthnasol yn ymwneud â gweithio gyda geingiau gwaith saer ac asiedydd, gan gynnwys <ul style="list-style-type: none"> • cadw ardal weithio lân a thaclus 	<input type="checkbox"/>		

Rheolau graddio'r dasg		Gradd y dasg:
I ddyfarnu llwyddo : rhaid cyflawni pob gweithgaredd yn y rhestr wirio'n llwyddiannus.		
Aseswr	Llofnod a Dyddiad	

Uned 114 Paratoi a defnyddio offer p er cludadwy gwaith saer ac asiedydd

Tasg 1 Defnyddio driliau p er cludadwy a phlaenwyr gwaith saer ac asiedydd

Amser disgwylidig	4 awr
Cyfarwyddiadau'r dasg	<ul style="list-style-type: none"> • Plaenio pren i led o 68 mm. • Drilio, gwrthsoddi a ffitio astell. • Rabad. • Siamffer. • Tyllau drilio. • Gweithio yn unol â rheoliadau amgylcheddol ac iechyd a diogelwch (gan gynnwys PUWER).
Diagramau	Ffigur 1 Astell tudalen 22 Ffigur 2 Bloc pren gydag astell tudalen 23

Rhestr wirio arsylwi

AC	Mae'r ymgeisydd wedi	Llwyddo	Teilyngdod	Rhagoriaeth
2.1 2.2 2.5	gwirio ceblau, offer p er a gardiau, gan gynnwys gwirio am dystysgrif prawf ddilys	<input type="checkbox"/>		
2.4	newid llafnau plaeniwr yn gywir	<input type="checkbox"/>		
8.1	addasu a defnyddio plaeniwr p er cludadwy i weithio pren yn unol â Ffigur 2 <ul style="list-style-type: none"> • plaenio i led o fewn 1mm 	<input type="checkbox"/>		
2.3 4.1	defnyddio driliau p er cludadwy i wneud tasgau yn unol â Ffigurau 1 a 2 <ul style="list-style-type: none"> • drilio, gwrthsuddo a ffitio astell yn gyfwyneb o fewn 1mm, yn ôl Ffigurau 1 a 2 	<input type="checkbox"/>		
8.1	<ul style="list-style-type: none"> • plaenio lled rabad o fewn 1mm, yn ôl Ffigur 2 	<input type="checkbox"/>		
	<ul style="list-style-type: none"> • plaenio dyfnder rabad o fewn 1mm, yn ôl Ffigur 2 	<input type="checkbox"/>		
	<ul style="list-style-type: none"> • cynhyrchu siamffer cyfochrog (\pm 1mm) 	<input type="checkbox"/>		
	<ul style="list-style-type: none"> • cynhyrchu siamffer i ddyfnder (\pm 1mm) 	<input type="checkbox"/>		
4.1	<ul style="list-style-type: none"> • drilio dau dwll trwodd ag ebill gwastad (10-12 mm) heb fflawiau 	<input type="checkbox"/>		
	<ul style="list-style-type: none"> • drilio tyllau ebill gwastad trwodd yn sgwâr i'r ddau gyfeiriad (\pm 1mm) 	<input type="checkbox"/>		
2.4	<ul style="list-style-type: none"> • newid offer yn gywir 	<input type="checkbox"/>		

AC	Mae'r ymgeisydd wedi	Llwyddo	Teilyngdod	Rhagoriaeth
	<ul style="list-style-type: none"> drilio dau dwll dall i ddyfnder gydag ebill taradr (15-18 mm) (\pm 1mm) 	<input type="checkbox"/>		
	<ul style="list-style-type: none"> pob un o'r pedwar twll wedi'u canoli mewn safleoedd cywir o fewn 2mm, yn ôl Ffigur 2 	<input type="checkbox"/>		
2.6	<ul style="list-style-type: none"> glanhau a storio offer pŵer yn ddiogel ac yn gadarn ar ôl gorffen 	<input type="checkbox"/>		
2.7 4.2 8.3	dilyn rheoliadau amgylcheddol ac iechyd a diogelwch perthnasol yn ymwneud â gweithio gyda driliau pŵer cludadwy a phlaeniwr pŵer	<input type="checkbox"/>		

Rheolau graddio'r dasg		Gradd y dasg:
I ddyfarnu llwyddo : rhaid cyflawni pob gweithgaredd yn y rhestr wirio'n llwyddiannus.		
Aseswr	Llofnod a Dyddiad	

Uned 114 Paratoi a defnyddio offer p er cludadwy gwaith saer ac asiedydd

Tasg 2 Defnyddio llifiau p er cludadwy gwaith saer ac asiedydd

Amser disgwylidig	1 awr
Cyfarwyddiadau'r dasg	<ul style="list-style-type: none"> Defnyddio torlif i dorri onglau ar draws y wyneb ac i lawr ymyl y pren. Defnyddio herclif i dorri cromliniau a siapiau mewn deunydd bwrdd wedi'i weithgynhyrchu. Gweithio yn unol â rheoliadau amgylcheddol ac iechyd a diogelwch (gan gynnwys PUWER).
Diagramau	<p>Ffigur 1 Bloc pren ar gyfer torlif tudalen 24</p> <p>Ffigur 2 Bwrdd wedi'i weithgynhyrchu ar gyfer herclif tudalen 25</p>

Rhestr wirio arsylwi

AC	Mae'r ymgeisydd wedi	Llwyddo	Teilyngdod	Rhagoriaeth
2.1 2.2 2.5	gwirio ceblau, offer p er a gardiau, gan gynnwys gwirio am dystysgrif prawf ddilys	<input type="checkbox"/>		
6.1	defnyddio torlif p er cludadwy i dorri pren yn unol â Ffigur 1 <ul style="list-style-type: none"> torri ongl a 63° ar draws wyneb y pren yn ôl Ffigur 1 	<input type="checkbox"/>		
	<ul style="list-style-type: none"> torri ongl a 75° trwy drwch y pren yn ôl Ffigur 1 	<input type="checkbox"/>		
	<ul style="list-style-type: none"> torri pren i hyd (\pm 1mm) 	<input type="checkbox"/>		
2.4	newid llafn herclif yn gywir	<input type="checkbox"/>		
6.2	defnyddio herclif p er cludadwy i dorri defnyddiau bwrdd yn unol â Ffigur 2 <ul style="list-style-type: none"> torri cromlin allanol gyda radiws o 150 mm yn ôl Ffigur 2 (+ 2mm, nid o dan y maint) 	<input type="checkbox"/>		
	<ul style="list-style-type: none"> torri agoriad mewnol yn ôl Ffigur 2 	<input type="checkbox"/>		
2.6	glanhau a storio offer p er yn ddiogel ac yn gadarn ar ôl gorffen	<input type="checkbox"/>		
6.3	dilyn rheoliadau amgylcheddol ac iechyd a diogelwch perthnasol yn ymwneud â gweithio gyda llifiau p er cludadwy	<input type="checkbox"/>		

Rheolau graddio'r dasg	Gradd y dasg:
I ddyfarnu llwyddo : rhaid cyflawni pob gweithgaredd yn y rhestr wirio'n llwyddiannus.	

Aseswr	Llofnod a Dyddiad
--------	-------------------

Uned 114 Paratoi a defnyddio offer p er cludadwy gwaith saer ac asiedydd

Tasg 3 Defnyddio plaeniau cafnu p er cludadwy a sandwyr gwaith saer ac asiedydd

Amser disgwylidig	2 awr
Cyfarwyddiadau'r dasg	<ul style="list-style-type: none"> • Cafnu darn o bren i ffurfio <ul style="list-style-type: none"> - rhigol - rabad - mowldin ofolo. • Llyfnu ochr y wyneb. • Gweithio yn unol â rheoliadau amgylcheddol ac iechyd a diogelwch (gan gynnwys PUWER).
Diagramau	Ffigur 1 Pren ar gyfer plaen cafnu a sandiwr tudalen 26

Rhestr wirio arsylwi

AC	Mae'r ymgeisydd wedi	Llwyddo	Teilyngdod	Rhagoriaeth
8.2	addasu a defnyddio plaen cafnu p er cludadwy i weithio pren yn unol â Ffigur 1 <ul style="list-style-type: none"> • rhigol wedi'i chafnu i safle o fewn 1mm 	<input type="checkbox"/>		
	<ul style="list-style-type: none"> • rhigol i ddyfnder (\pm 1mm) 	<input type="checkbox"/>		
	<ul style="list-style-type: none"> • rabad i led (\pm 1mm) 	<input type="checkbox"/>		
	<ul style="list-style-type: none"> • rabad i ddyfnder (\pm 1mm) 	<input type="checkbox"/>		
	<ul style="list-style-type: none"> • mowldin ofolo i ddyfnder (\pm 1mm) 	<input type="checkbox"/>		
	<ul style="list-style-type: none"> • sgwâr cornel ofolo heb rowndio 	<input type="checkbox"/>		
2.4	<ul style="list-style-type: none"> • torwyr plaen cafnu wedi'u newid yn unol â chyfarwyddiadau y gwneuthurwr 	<input type="checkbox"/>		
10.1	defnyddio sandiwr cylch p er cludadwy i orffen y gwaith yn unol â Ffigur 1 <ul style="list-style-type: none"> • sandio llinellau marcio o ochr yr wyneb, heb rowndio'r ymylon 	<input type="checkbox"/>		
8.3 10.2	dilyn rheoliadau amgylcheddol ac iechyd a diogelwch perthnasol yn ymwneud â gweithio gyda phlaeniau cafnu a sandwyr cludadwy	<input type="checkbox"/>		

Rheolau graddio'r dasg		Gradd y dasg:
I ddyfarnu llwyddo : rhaid cyflawni pob gweithgaredd yn y rhestr wirio'n llwyddiannus.		
Aseswr	Llofnod a Dyddiad	

Uned 115 Cynhyrchu uniadau gwaith coed

Tasg 1 Marcio uniadau gwaith coed

Amser disgwyl	2 awr
Cyfarwyddiadau'r dasg	<ul style="list-style-type: none"> Cynhyrchu rhoden gosod allan gan ddangos yr holl fanylion uniad yn Ffigurau 1-7. Defnyddio i farcio allan y pren. Gweithio yn unol â rheoliadau amgylcheddol ac iechyd a diogelwch.
Diagramau	<p>Ffigur 1 Ffrâm tudalen 27</p> <p>Ffigur 2 Uniad bagl T, A tudalen 28</p> <p>Ffigur 3 uniad haneru T, B tudalen 29</p> <p>Ffigur 4 Uniad mortais a thyno, C tudalen 30</p> <p>Ffigur 5 Uniad haneru cynffonnog, Ch tudalen 31</p> <p>Ffigur 6 Uniad mortais a thyno cau, D tudalen 32</p> <p>Ffigur 7 Uniad croes haneru Dd tudalen 33</p>

Rhestr wirio arsylwi

AC	Mae'r ymgeisydd wedi	Llwyddo	Teilyngdod	Rhagoriaeth
4.1	cynhyrchu rhoden gosod allan <ul style="list-style-type: none"> cyfanswm uchder fewn 1mm 	<input type="checkbox"/>		
	<ul style="list-style-type: none"> cyfanswm lle o fewn 1mm 	<input type="checkbox"/>		
	<ul style="list-style-type: none"> safleoedd uniad o fewn 1mm 	<input type="checkbox"/>		
4.2	defnyddio rhoden gosod allan wth farcio allan	<input type="checkbox"/>		
4.3	defnyddio offer marcio allan priodol i farcio allan	<input type="checkbox"/>		
5.1	marc <ul style="list-style-type: none"> wyneb ac ymyl wedi'u dewis yn gywir a'u marcio 			
	<ul style="list-style-type: none"> safleoedd uniad yn ôl y rhoden 	<input type="checkbox"/>		
	<ul style="list-style-type: none"> llinellau ysgwydd yn sgwâr 	<input type="checkbox"/>		
	<ul style="list-style-type: none"> medryddu'n ganolog 	<input type="checkbox"/> ± 2mm	<input type="checkbox"/> ± 1mm	<input type="checkbox"/> 0mm
	<ul style="list-style-type: none"> medryddu ar gyfer tyno wedi'i osod i gaing fortais 	<input type="checkbox"/>		
	<ul style="list-style-type: none"> Gogwydd cynffonnog wedi'i osod yn gywir 	<input type="checkbox"/> ± 2mm	<input type="checkbox"/> ± 1mm	<input type="checkbox"/> 0mm
	<ul style="list-style-type: none"> wedi marcio allan lwfans lletem 	<input type="checkbox"/>		
4.4	dilyn rheoliadau amgylcheddol ac iechyd a diogelwch perthnasol yn ymwneud â marcio allan uniadau gwaith coed	<input type="checkbox"/>		

Rheolau graddio'r dasg		Gradd y dasg:
I ddyfarnu llwyddo : rhaid cyflawni pob gweithgaredd yn y rhestr wirio'n llwyddiannus.		
I ddyfarnu teilyngdod : yn ogystal â'r uchod, rhaid i bob un o'r 2 weithgaredd yn y rhestr wirio fod wedi'u cyflawni i o leiaf safon teilyngdod.		
I ddyfarnu rhagoriaeth : yn ogystal â'r ddau uchod, rhaid i bob un o'r 2 weithgaredd yn y rhestr wirio fod wedi'u cyflawni i o leiaf safon rhagoriaeth.		
Aseswr	Llofnod a Dyddiad	

Uned 115 Cynhyrchu uniadau gwaith coed

Tasg 2 Cynhyrchu uniadau gwaith pren sylfaenol a ffurfio ffrâm

Amser disgwylidig	8 awr
Cyfarwyddiadau'r dasg	<ul style="list-style-type: none"> Gweithio yn ôl asesiad risg Cwblhau rhestr gwirio adnoddau. Cynhyrchu'r uniadau wedi'u marcio allan yn Nhasg 1. Cydosod y ffrâm. Glanhau'r ffrâm. Gweithio yn unol â rheoliadau amgylcheddol ac iechyd a diogelwch.
Diagramau	<p>Ffigur 1 Ffrâm tudalen 27</p> <p>Ffigur 2 Uniad bagl T, A tudalen 28</p> <p>Ffigur 3 Uniad haneru T, B tudalen 29</p> <p>Ffigur 4 Uniad mortais a thyno, C tudalen 30</p> <p>Ffigur 5 Uniad haneru cynffonnog, Ch tudalen 31</p> <p>Ffigur 6 Uniad mortais a thyno cau, D tudalen 32</p> <p>Ffigur 7 Uniad haneru croes, Dd tudalen 33</p>

Rhestr wirio arsylwi

AC	Mae'r ymgeisydd wedi	Llwyddo	Teilyngdod	Rhagoriaeth
5.2	gweithio yn ôl asesiad risg penodol ar gyfer defnyddio offer llaw	<input type="checkbox"/>		
7.1	cynhyrchu a chydosod uniadau gwaith pren (ffit sych yn gyntaf) i ffurfio'r ffrâm yn ôl Ffigurau 1-7 <ul style="list-style-type: none"> uniadau'n ffitio'n dynn ar ddau wyneb heb fylchau mwy na 1 mm (dim uniad i fod â bwlch mwy na 2 mm) 	<input type="checkbox"/> Pedwar o'r chwe uniad	<input type="checkbox"/> Pump o'r chwe uniad	<input type="checkbox"/> Pob un o'r chwe uniad
	<ul style="list-style-type: none"> uniadau'n ffitio'n dynn ar ymylon heb fylchau mwy na 1 mm (dim uniad i fod â bwlch mwy na 2 mm) 	<input type="checkbox"/> Pedwar o'r chwe uniad	<input type="checkbox"/> Pump o'r chwe uniad	<input type="checkbox"/> Pob un o'r chwe uniad
	<ul style="list-style-type: none"> uniadau wedi'u lleoli'n gywir yn ôl Ffigur 1 	<input type="checkbox"/> ± 3mm	<input type="checkbox"/> ± 2mm	<input type="checkbox"/> ± 1mm
	<ul style="list-style-type: none"> cyfanswm uchder a lled yn gywir 	<input type="checkbox"/> ± 3mm	<input type="checkbox"/> ± 2mm	<input type="checkbox"/> ± 1mm
	<ul style="list-style-type: none"> ffrâm yn sgwâr 	<input type="checkbox"/> ± 3mm	<input type="checkbox"/> ± 2mm	<input type="checkbox"/> ± 1mm
	<ul style="list-style-type: none"> sgriwiau wedi'u gwrthsoddi'n gyfwyneb â'r arwyneb 	<input type="checkbox"/>		
	<ul style="list-style-type: none"> lletemau wedi'u mewnosod a heb hollti 	<input type="checkbox"/>		
	<ul style="list-style-type: none"> dirdroad heb fod yn fwy na 2mm 	<input type="checkbox"/>		

AC	Mae'r ymgeisydd wedi	Llwyddo	Teilyngdod	Rhagoriaeth
	<ul style="list-style-type: none"> ffrâm yn gyfochrog y ddwy ffordd o fewn 2mm 	<input type="checkbox"/>		
	<ul style="list-style-type: none"> ymylon y tu mewn wedi'u plaenio cyn cydosod 	<input type="checkbox"/>		
	<ul style="list-style-type: none"> plaenio'n barod ar gyfer gorffeniad farnais heb farciau plaen 	<input type="checkbox"/>		
	<ul style="list-style-type: none"> trwch a lled pren 	<input type="checkbox"/> o fewn 3mm	<input type="checkbox"/> o fewn 2mm	<input type="checkbox"/> o fewn 1mm
5.1 5.3 5.4	dewis a defnyddio'r offer a'r cyfarpar cywir (dylai ymgeiswyr gwblhau'r rhestr wirio adnoddau sydd wedi'i darparu)	<input type="checkbox"/>		
5.5	cadw offer yn finnog ac wedi rhoi gwybod am ddiffygion fel y bo'n briodol	<input type="checkbox"/>		
5.6 7.2	dilyn rheoliadau amgylcheddol ac iechyd a diogelwch perthnasol yn ymwneud â defnyddio offer llaw gwaith coed ac uniadau, gan gynnwys <ul style="list-style-type: none"> cadw ardal weithio lân a thaclus 	<input type="checkbox"/>		

Rheolau graddio'r dasg		Gradd y dasg:
I ddyfarnu llwyddo : rhaid cyflawni pob gweithgaredd yn y rhestr wirio'n llwyddiannus.		
I ddyfarnu teilyngdod : yn ogystal â'r uchod, rhaid i 4 o'r 6 gweithgaredd yn y rhestr wirio fod wedi'u cyflawni i o leiaf safon teilyngdod.		
I ddyfarnu rhagoriaeth : rhaid bod 4 wedi'u cyflawni o'r 6 gweithgaredd a raddiwyd yn y rhestr wirio fod wedi'u cyflawni o leiaf i safon rhagoriaeth a rhaid bod 2 o'r gweithgareddau sydd wedi'u graddio sy'n weddill fod wedi'u cyflawni o leiaf i safon teilyngdod.		
Aseswr	Llofnod a Dyddiad	

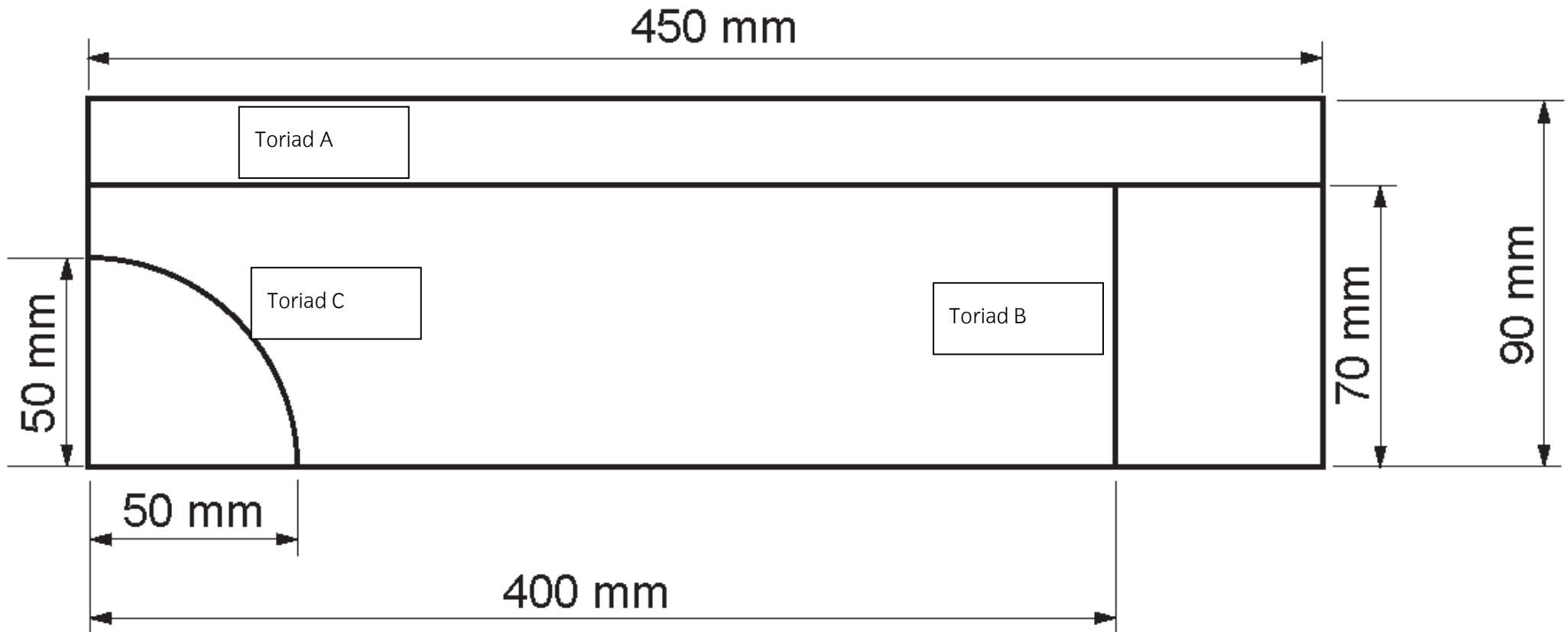
Lluniadau a diagramau

Uned 113 Cynnal a defnyddio offer llaw gwaith saer ac asiedydd

Tasg 2 Defnyddio llifiau llaw gwaith saer ac asiedydd

Ffigur 1: Toriadau llawlif

Diagram heb fod ar raddfa



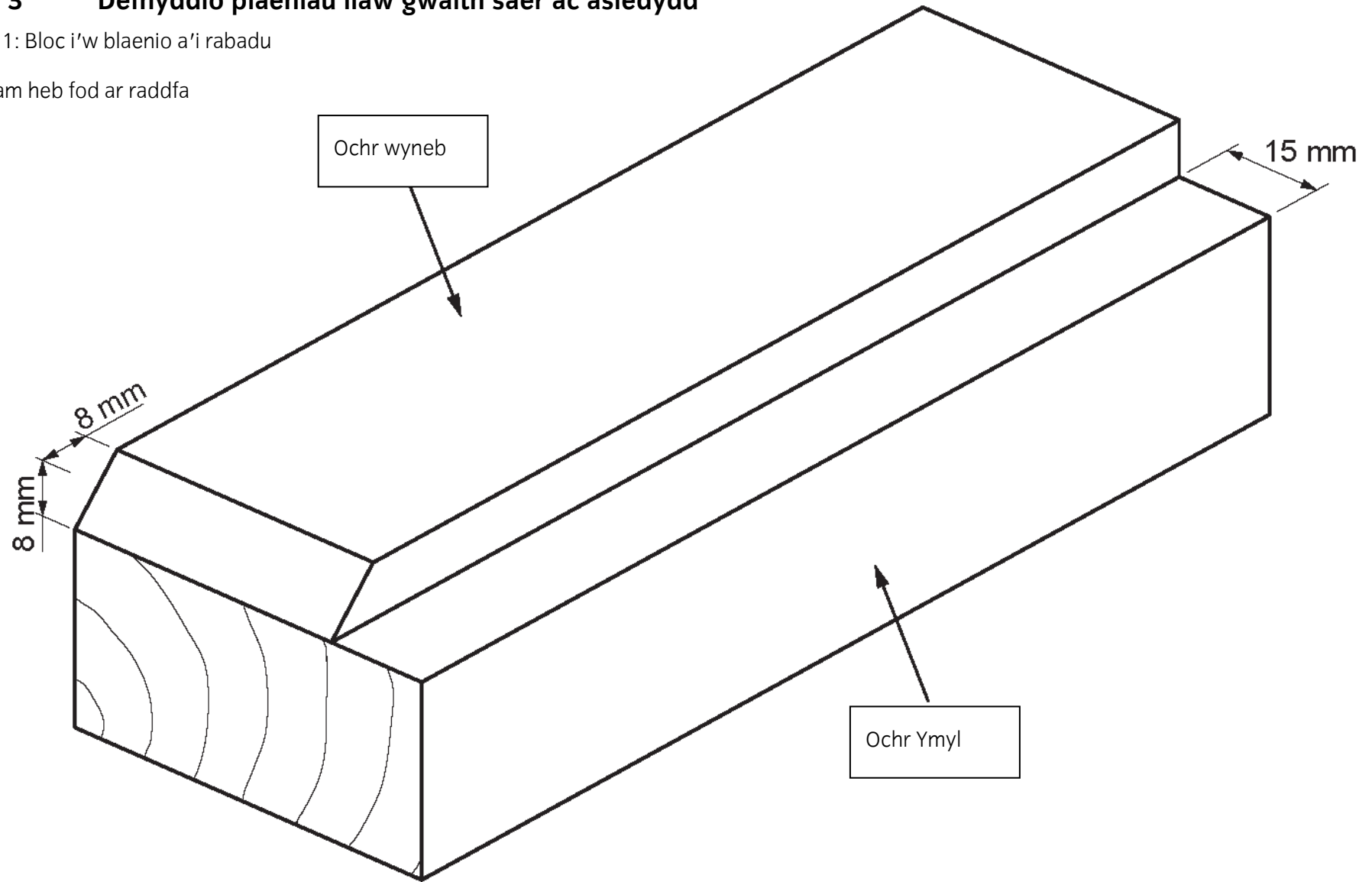
Lluniadau a diagramau

Uned 113 Cynnal a defnyddio offer llaw gwaith saer ac asiedydd

Tasg 3 Defnyddio plaeniau llaw gwaith saer ac asiedydd

Ffigur 1: Bloc i'w blaenio a'i rabadu

Diagram heb fod ar raddfa



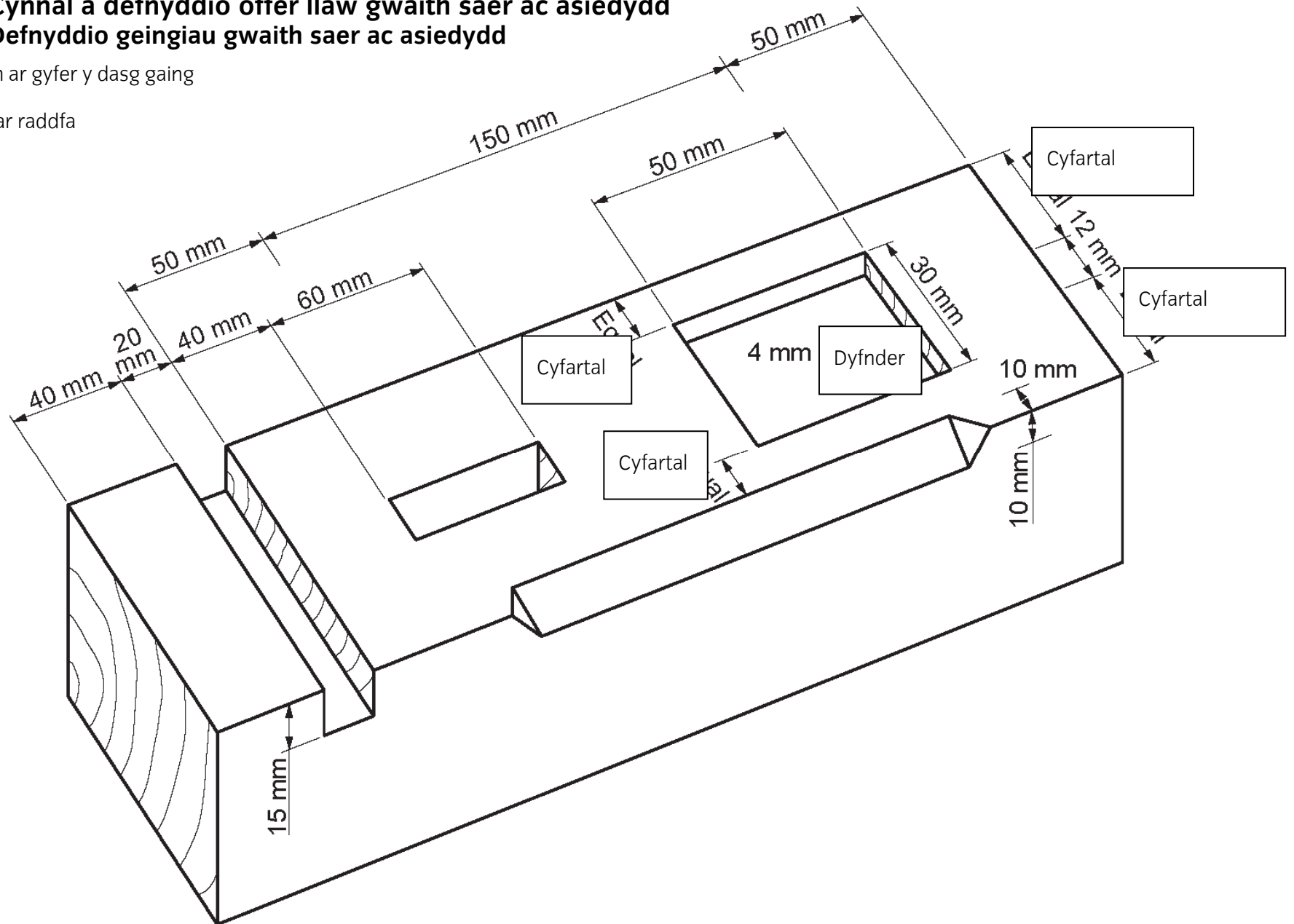
Lluniadau a diagramau

Uned 113 Cynnal a defnyddio offer llaw gwaith saer ac asiedydd

Tasg 4 Defnyddio geingiau gwaith saer ac asiedydd

Ffigur 1: Bloc pren ar gyfer y dasg gaing

Diagram heb fod ar raddfa



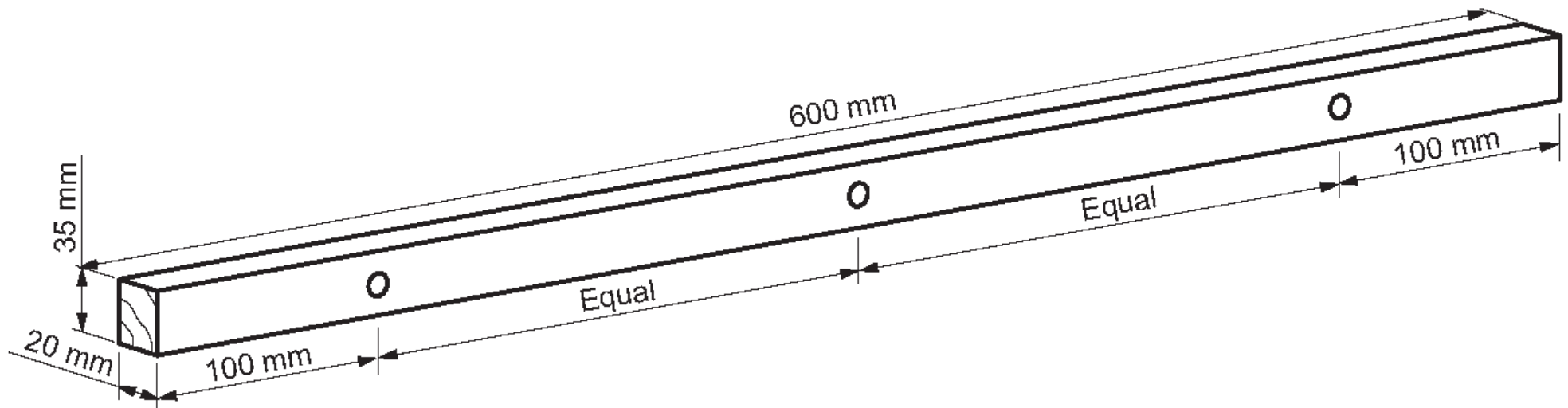
Lluniadau a diagramau

Uned 114 Paratoi a defnyddio offer pŵer cludadwy gwaith saer ac asiedydd

Tasg 1 Defnyddio driliau pŵer cludadwy a phlaenwyr gwaith saer ac asiedydd

Ffigur 1: Astell

Diagram heb fod ar raddfa



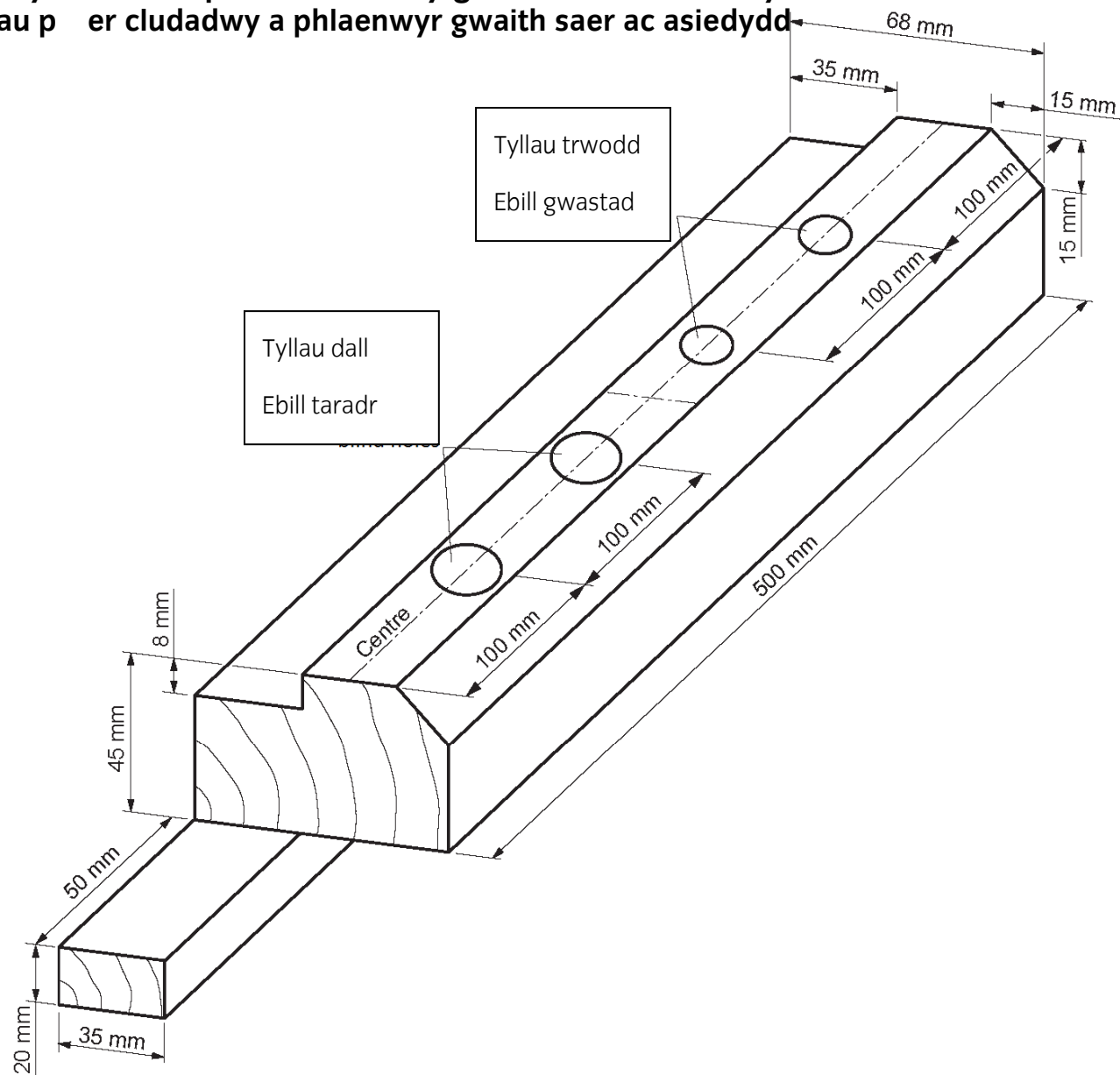
Lluniadau a diagramau

Uned 114 Paratoi a defnyddio offer pŵer cludadwy gwaith saer ac asiedydd

Tasg 1 Defnyddio driliau pŵer cludadwy a phlaenwyr gwaith saer ac asiedydd

Ffigur 2: Bloc pren gydag astell

Diagram heb fod ar raddfa



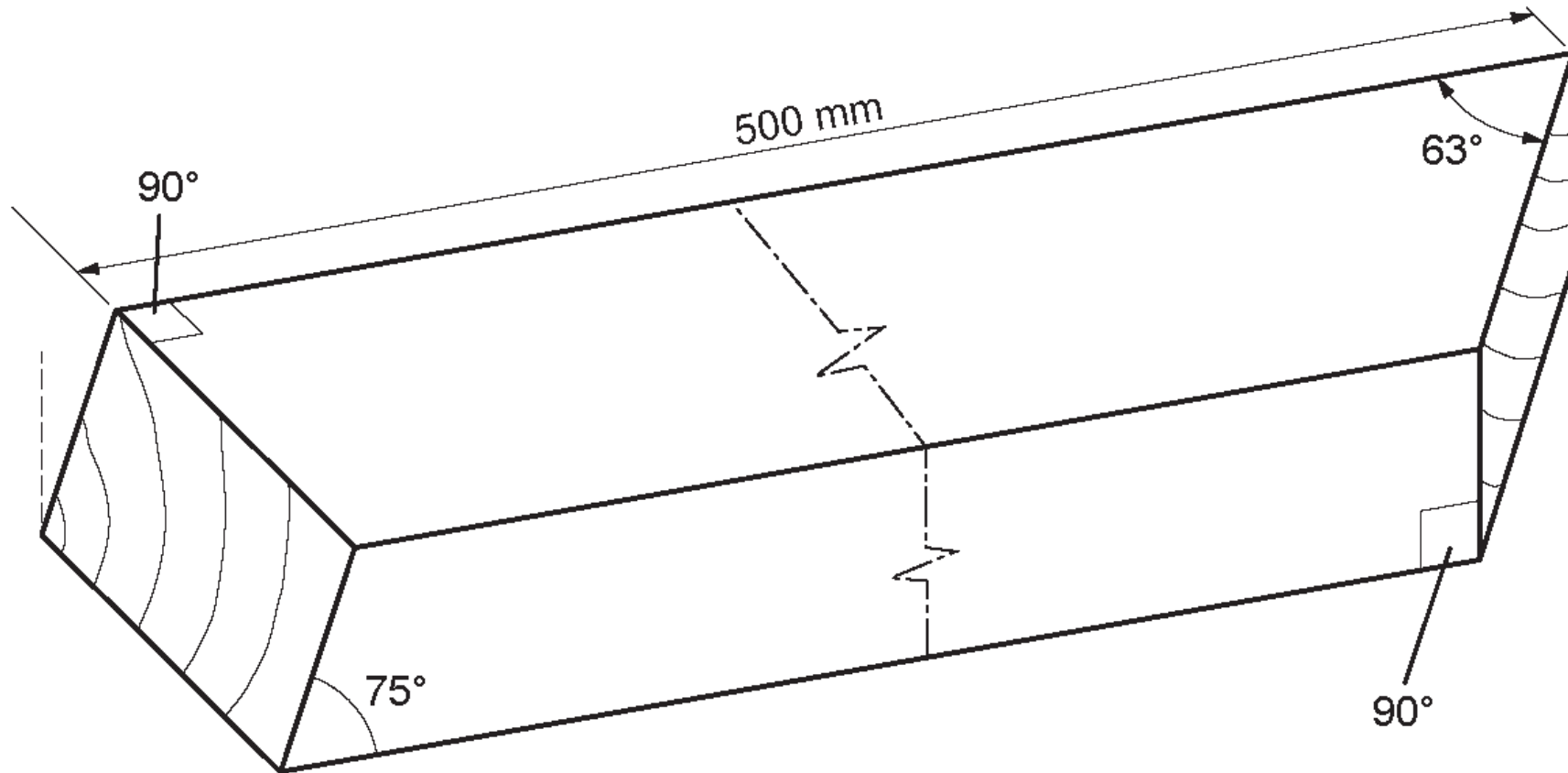
Lluniadau a diagramau

Uned 114 Paratoi a defnyddio offer pŵer cludadwy gwaith saer ac asiedydd

Tasg 2 Defnyddio llifiau pŵer cludadwy gwaith saer ac asiedydd

Ffigur 1: Bloc pren ar gyfer torlif

Diagram heb fod ar raddfa



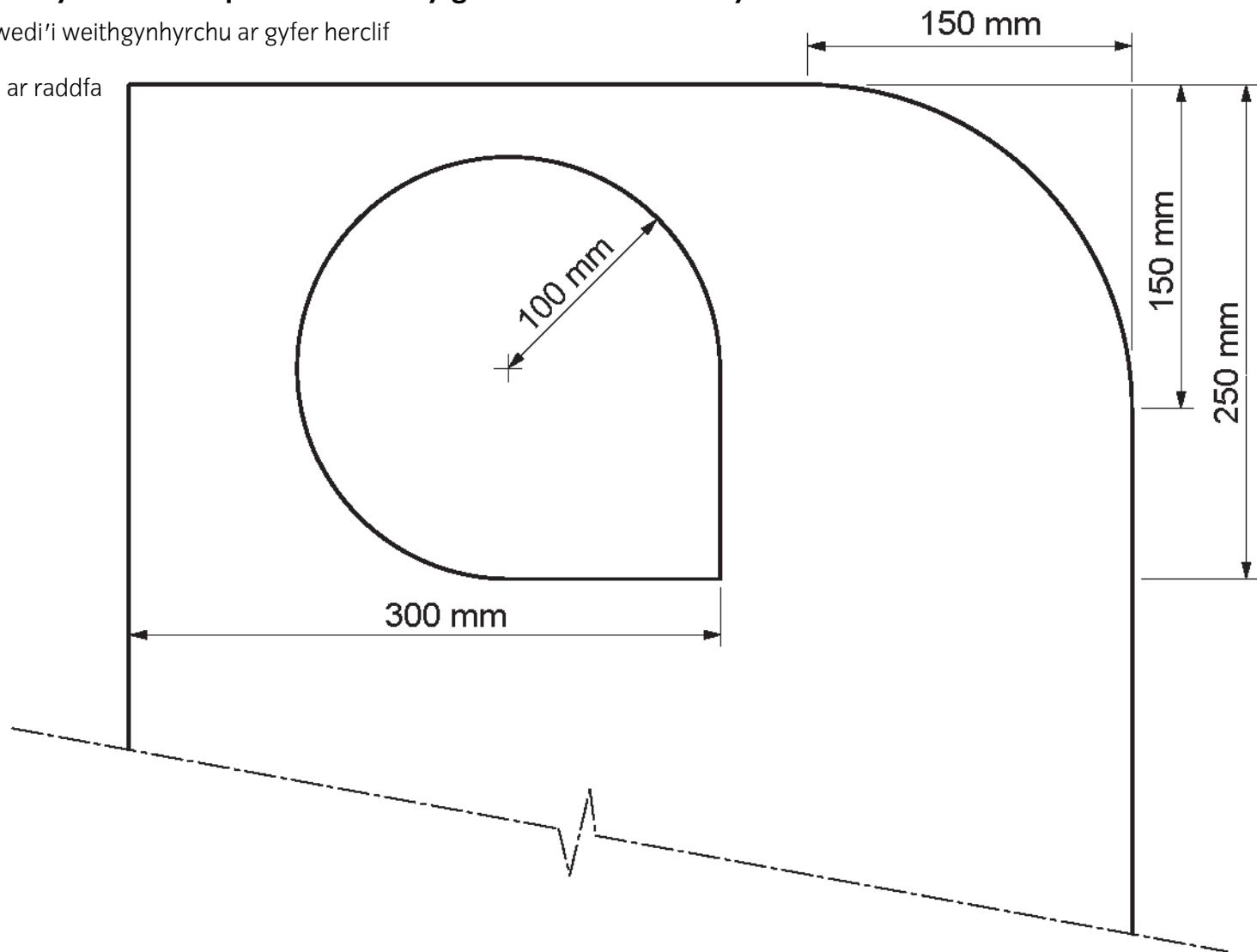
Lluniadau a diagramau

Uned 114 Paratoi a defnyddio offer pwrdd er cludadwy gwaith saer ac asiedydd

Tasg 2 Defnyddio llifiau pwrdd er cludadwy gwaith saer ac asiedydd

Ffigur 2: Bwrdd wedi'i weithgynhyrchu ar gyfer herclif

Diagram heb fod ar raddfa



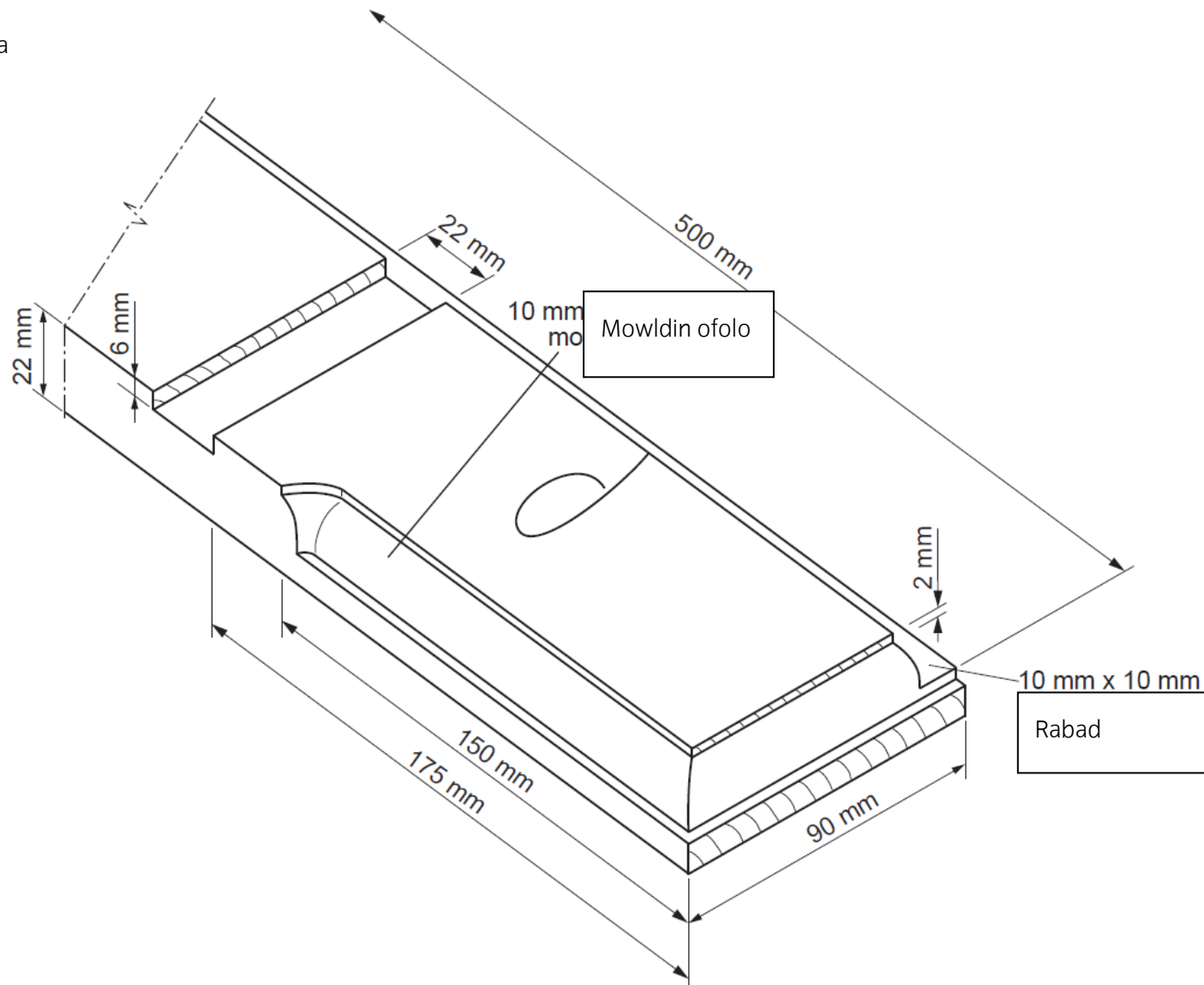
Lluniadau a diagramau

Uned 114 Paratoi a defnyddio offer p er cludadwy gwaith saer ac asiedydd

Tasg 3 Defnyddio plaeniau cafnu p er cludadwy a sandwyr gwaith saer ac asiedydd

Ffigur 1: Pren ar gyfer plaen cafnu a sandiwr

Diagram heb fod ar raddfa



Lluniadau a diagramau

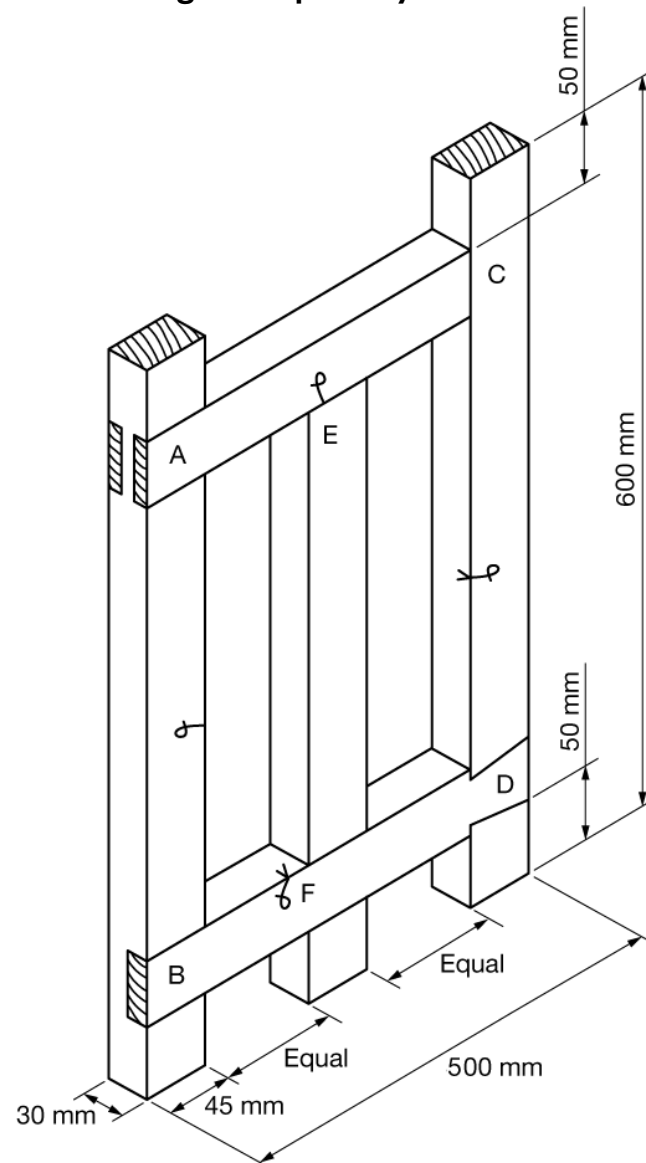
Uned 115 Cynhyrchu uniadau gwaith coed

Tasg 1 Marcio uniadau gwaith coed

Tasg 2 Cynhyrchu uniadau gwaith pren sylfaenol a ffurfio ffrâm

Ffigur 1: Ffrâm

Diagram heb fod ar raddfa



Sicrhewch uniadau A a B gyda dwy sgriw wedi'u gwrthsoddi o dan y wyneb

Sgriwiau i'w lleoli 10 mm i mewn o bob ymyl

Yr holl ddefnyddiau 45 mm x 30 mm
PAR

Lluniadau a diagramau

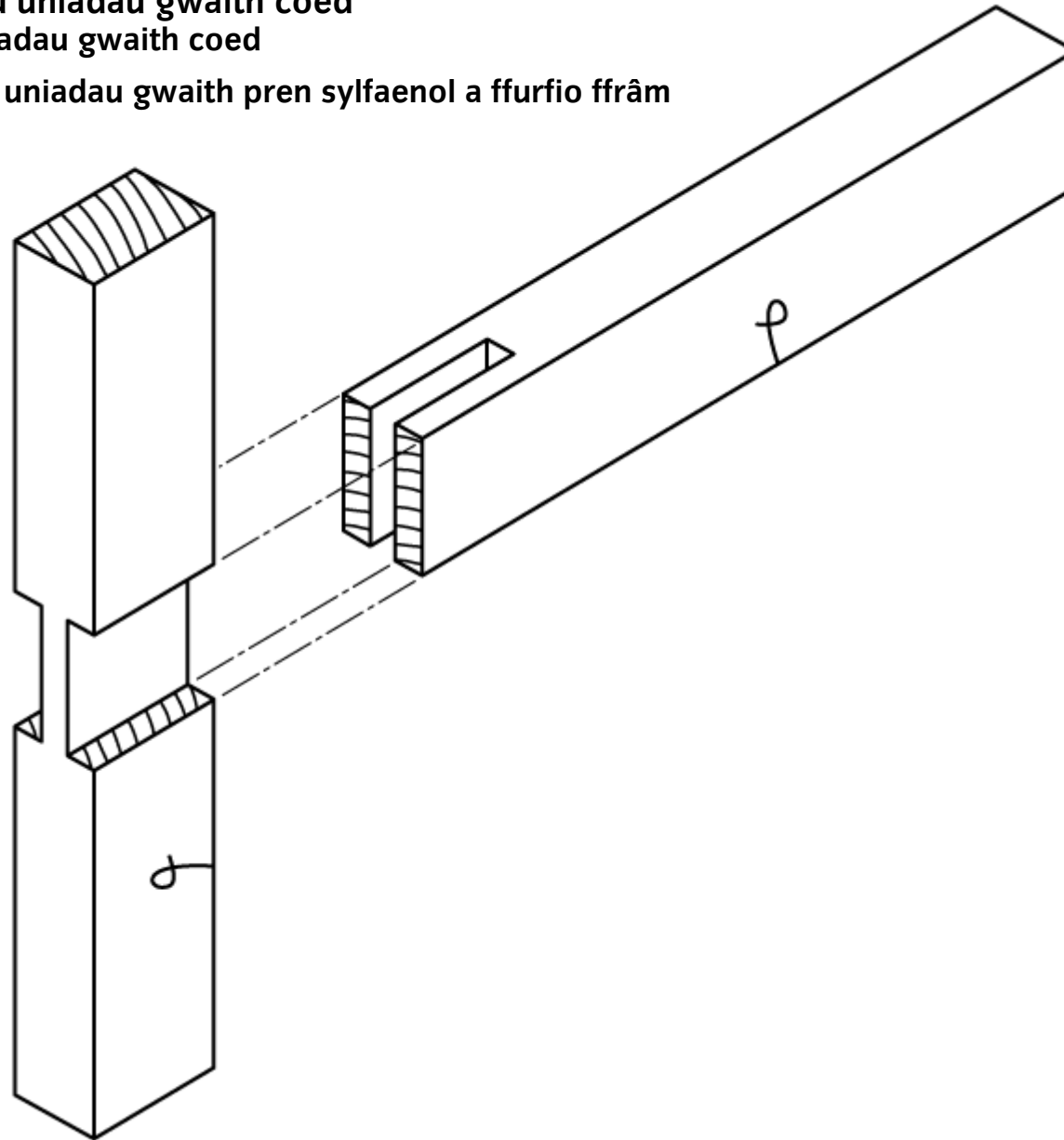
Uned 115 Cynhyrchu uniadau gwaith coed

Tasg 1 Marcio uniadau gwaith coed

Tasg 2 Cynhyrchu uniadau gwaith pren sylfaenol a ffurfio ffrâm

Ffigur 2: Uniad bagl T, A

Diagram heb fod ar raddfa



Lluniadau a diagramau

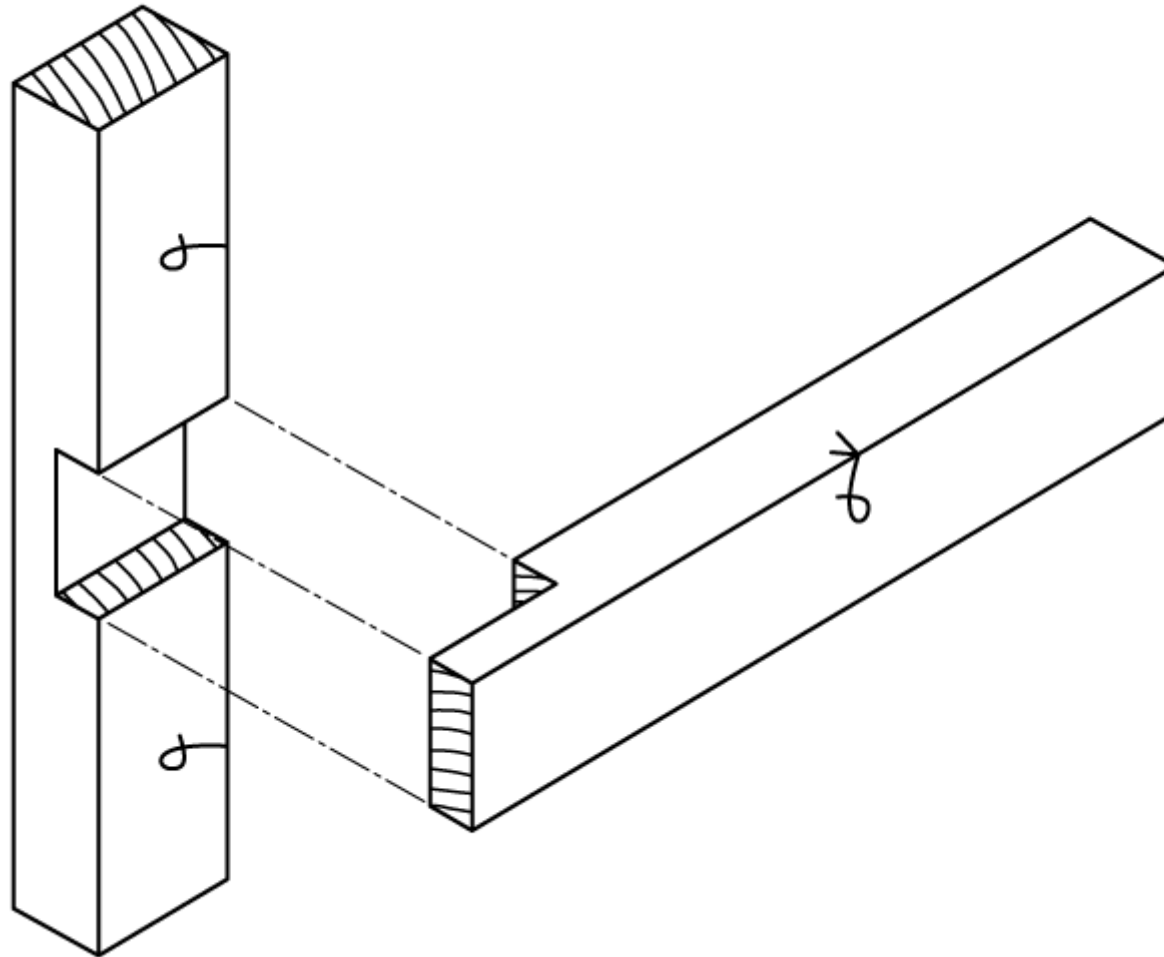
Uned 115 Cynhyrchu uniadau gwaith coed

Tasg 1 Marcio uniadau gwaith coed

Tasg 2 Cynhyrchu uniadau gwaith pren sylfaenol a ffurfio ffrâm

Ffigur 3: Uniad haneru T, B

Diagram heb fod ar raddfa



Lluniadau a diagramau

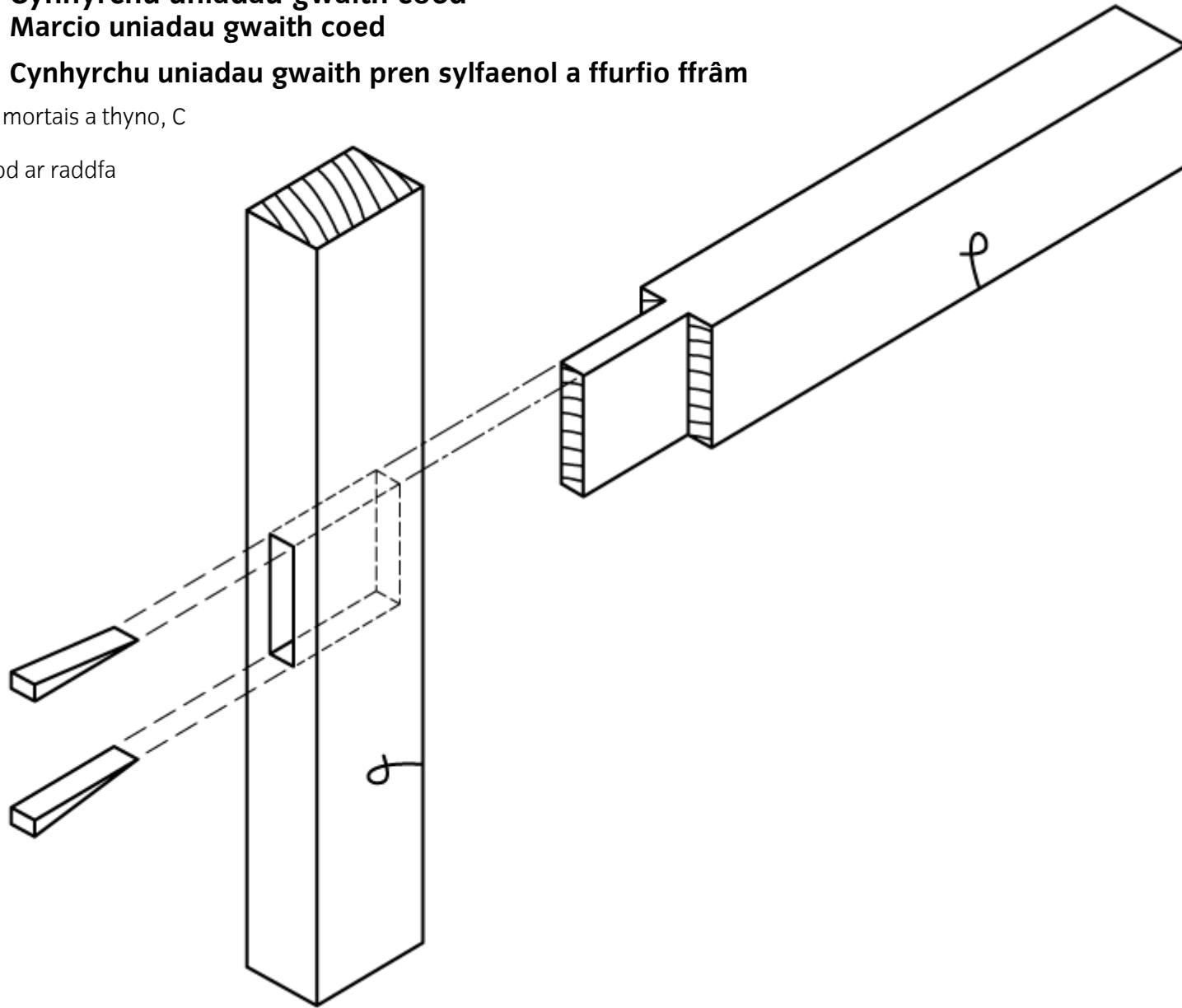
Uned 115 Cynhyrchu uniadau gwaith coed

Tasg 1 Marcio uniadau gwaith coed

Tasg 2 Cynhyrchu uniadau gwaith pren sylfaenol a ffurfio ffrâm

Ffigur 4: Uniad mortais a thyno, C

Diagram heb fod ar raddfa



Lluniadau a diagramau

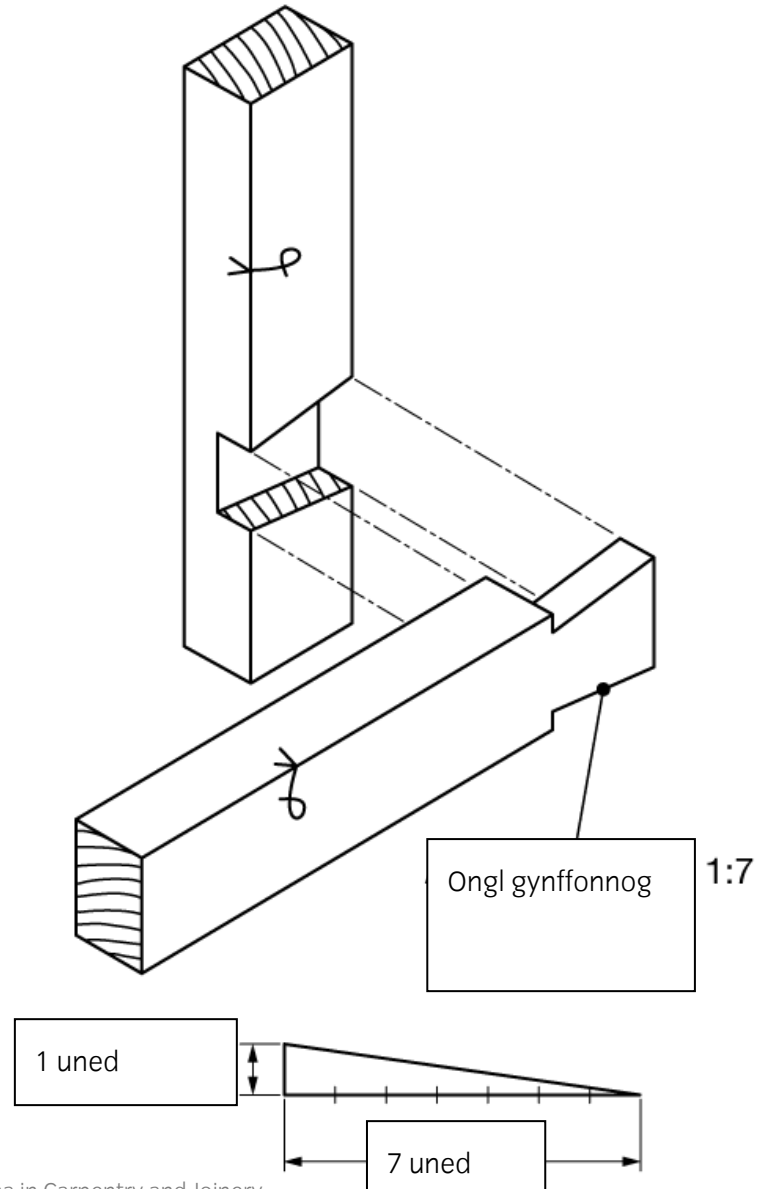
Uned 115 Cynhyrchu uniadau gwaith coed

Tasg 1 Marcio uniadau gwaith coed

Tasg 2 Cynhyrchu uniadau gwaith pren sylfaenol a ffurfio ffrâm

Ffigur 5: Uniad haneru cynffonnog, Ch

Diagram heb fod ar raddfa



Lluniadau a diagramau

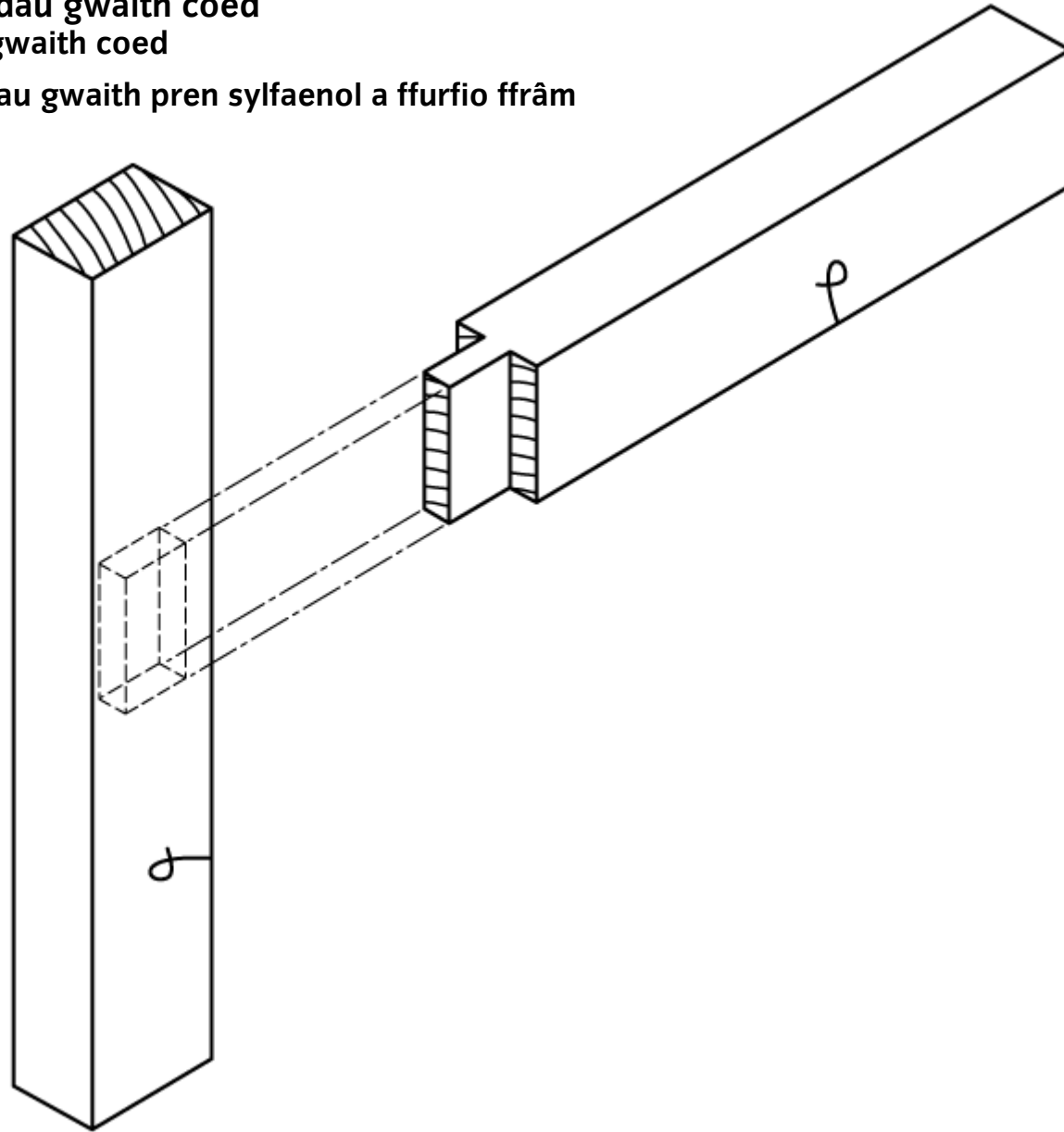
Uned 115 Cynhyrchu uniadau gwaith coed

Tasg 1 Marcio uniadau gwaith coed

Tasg 2 Cynhyrchu uniadau gwaith pren sylfaenol a ffurfio ffrâm

Ffigur 6: Uniad mortais a thyno cau, D

Diagram heb fod ar raddfa



Lluniadau a diagramau

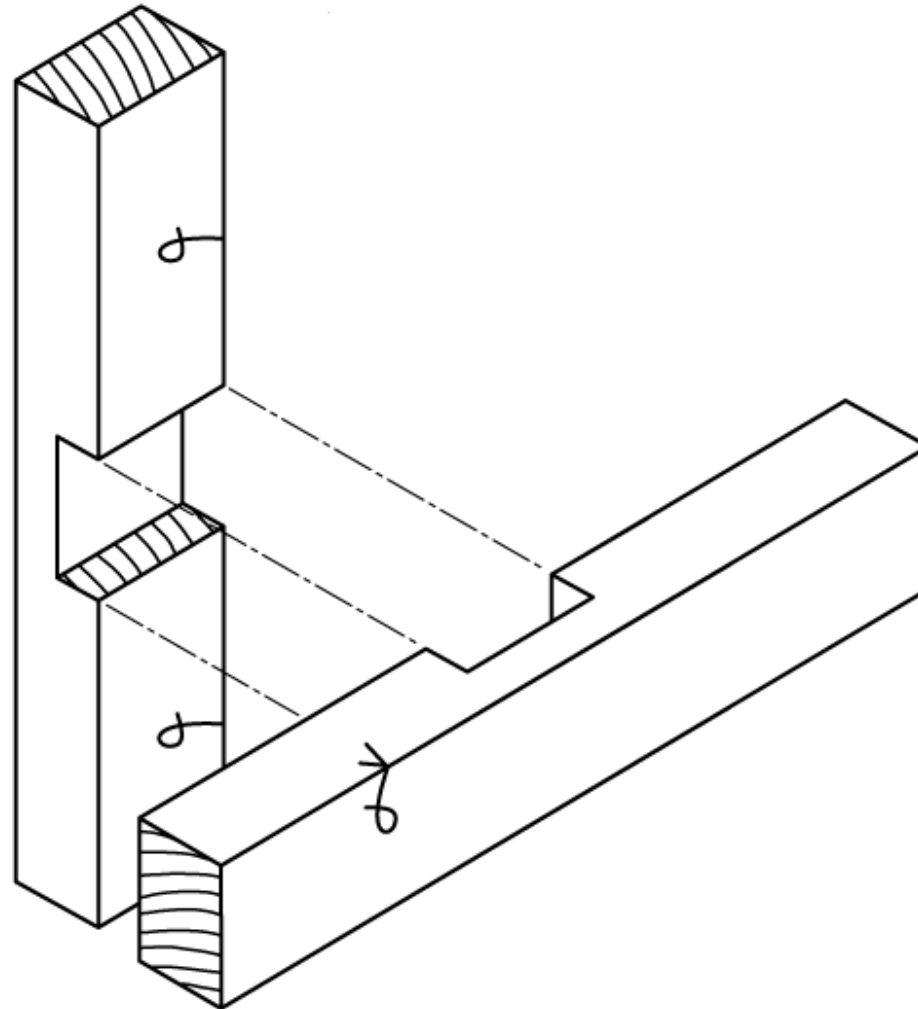
Uned 115 Cynhyrchu uniadau gwaith coed

Tasg 1 Marcio uniadau gwaith coed

Tasg 2 Cynhyrchu uniadau gwaith pren sylfaenol a ffurfio ffrâm

Ffigur 7: Uniad haneru croes, Dd

Diagram heb fod ar raddfa



Cyhoeddwyd gan City & Guilds
1 Giltspur Street
Llundain
EC1A 9DD
Ffôn +44 (0)844 543 0000
Ffacs +44 (0)20 7294 2413
www.cityandguilds.com

Mae City & Guilds yn elusen
gofrestredig
a sefydlwyd i hyrwyddo addysg a
hyfforddiant

Am City & Guilds

Fel prif sefydliad addysg alwedigaethol y DU mae City & Guilds yn arwain y chwyldro talent drwy ysbrydoli pobl i ddatgloi eu potensial a datblygu eu sgiliau. Rydym yn cynnig dros 500 o gymwysterau ar draws 28 o ddiwydiannau drwy 8500 o ganolfannau ledled y byd ac yn dyfarnu tua dwy filiwn o dystysgrifau bob blwyddyn. Caiff City & Guilds ei gydnabod a'i barchu gan gyflogwyr ar draws y byd fel arwydd o ansawdd a hyfforddiant eithriadol.

Grŵp City & Guilds

Mae'r Grŵp City & Guilds yn gweithredu o dair canolfan o bwys: Llundain (yn gwasanaethu Ewrop, y Caribi a chyfandiroedd America), Johannesburg (yn gwasanaethu Affrica), a Singapore (yn gwasanaethu Asia, Awstralia a Seland Newydd). Mae'r Grŵp hefyd yn cynnwys y Sefydliad Arweinyddiaeth a Rheolaeth (cymwysterau rheoli ac arweinyddiaeth), Gwasanaeth Tir City & Guilds seiliedig (cymwysterau tir), y Ganolfan Datblygu Sgiliau (mae CDS yn gweithio i wella polisi ac ymarfer addysg alwedigaethol a hyfforddiant ledled y byd) a Dysgu Cynorthwyol (e-bortffolio ar-lein).

Hawlfraint

Mae cynnwys y ddogfen hon, oni bai y nodir fel arall, yn hawlfraint © City & Guilds of London Institute ac ni ellir ei gopïo, ei atgynhyrchu na'i ddosbarthu heb ganiatâd ysgrifenedig o flaen llaw. Fodd bynnag, caiff canolfannau cymeradwy City & Guilds ac ymgeiswyr sy'n astudio ar gyfer cymwysterau City & Guilds i lungopïo'r ddogfen hon yn rhad ac am ddim a/neu gynnwys fersiwn PDF wedi'i gloi ohono ar fewnrwydi canolfannau ar yr amodau canlynol:

- caiff staff canolfannau gopïo'r deunydd yn unig ar gyfer dibenion addysgu ymgeiswyr sy'n gweithio tuag at gymhwyster City & Guilds, neu at ddibenion gweinyddol mewnol
- caiff ymgeiswyr gopïo'r deunydd yn unig at eu dibenion eu hunain wrth weithio tuag at gymhwyster City & Guilds.

Mae'r *Amodau Copïo Safonol* (gw. gwefan City & Guilds hefyd mewn grym).

Cyhoeddwyd gan City & Guilds, elusen gofrestrdedig a sefydlwyd i hyrwyddo addysg a hyfforddiant

Gwnaed pob ymdrech i sicrhau bod yr wybodaeth sydd yn y cyhoeddiad hwn yn wir ac yn gywir ar adeg cyhoeddi. Fodd bynnag, caiff cynhyrchion a gwasanaethau City & Guilds eu datblygu a'u gwella'n barhaus a chedwir yr hawl i newid cynhyrchion a gwasanaethau o bryd i'w gilydd. Ni all City & Guilds dderbyn cyfrifoldeb am golled neu niwed sy'n deillio o ddefnyddio gwybodaeth yn y cyhoeddiad hwn.